

MANUAL DO ALUNO



EXPEDIENTE

RESPONSÁVEIS POR ESTA PUBLICAÇÃO

COMUNICAÇÃO, MARKETING E ATENDIMENTO

Ariane Bárbara

CONTEUDISTA

Natalia Alves Pinto

DIAGRAMAÇÃO

Cassiano José de Oliveira


Kaísa Souza Barboza

COLABORADORES DA EDIÇÃO

Cassiane de Oliveira Ferreira

Valéria Starling Duarte Jardim

SUMÁRIO

01	Canais de atendimento do aluno 	05
02	Unidades e polos da Rede de Ensino Doctum	07
03	Modelo de ensino	08
04	Linguagem Acadêmica	10
05	Contrato de Prestação de Serviços	11
06	Calendário Acadêmico	12
07	Formações plataformas Acadêmicas	13
08	Financeiro/Pagamento	16
09	Orientações para a criação de email institucional para calouros	18
10	Salas de conteúdo	19
11	Coordenadores Gerais de Cursos, Coordenadores de curso, Apoio de Coordenação, Tutores	20
12	Carteirinha de Estudante	21
13	Biblioteca Virtual	23
14	Requerimentos	24
15	Avaliação: Cursos Presenciais	24
16	Pontuação e frequência	24
17	ACG's (Atividades Complementares de Graduação)	25
18	Projeto Integrador	26
19	Estágio/Monitoria	27
20	Renovação de matrícula, quando fazer?	28
21	ENADE	28
22	TCC	29
23	Colação de grau	30
24	Egressos	32

Editorial

A Doctum busca constantemente a melhor performance com seus alunos e a sociedade em geral. Para a instituição, o aluno deverá ser protagonista da sua própria história dentro e fora da faculdade, com autonomia nas suas escolhas, principalmente profissional.

Com experiência de mais de 85 anos na educação e 50 anos de Ensino Superior, nossa missão é transformar a vida das pessoas pela educação. E assim, em cada novo momento, levamos qualidade do ensino Doctum para que mais alunos tenham acesso.

Este é o novo modelo do Manual do Aluno que permite acesso rápido às informações acadêmicas em um único arquivo. Este manual é a principal ferramenta dos universitários Doctum, para conhecer os caminhos de atendimento, autoatendimento e sanar dúvidas no decorrer do curso.

A base deste arquivo será único, mas frequentemente, no decorrer do semestre sofrerá atualizações de versão, para que possibilite as novidades aos discentes e toda a comunidade acadêmica.



Prezado(a) Rede de Ensino Doctum!

Bem-vindo à Rede de Ensino Doctum!

Este manual do aluno foi desenvolvido para esclarecer dúvidas em relação à sua jornada universitária.

Para alguns de vocês, o momento é de aprendizado e de busca de novos desafios, principalmente profissionais. Começar uma carreira requer conhecimento e foco para que consiga conquistá-la com êxito. Portanto, estamos aqui para te ajudar nessa jornada de desenvolvimento profissional.

Para outros, a experiência profissional já faz parte da rotina diária e sabe o que mais domina na área de estudo. O foco é aperfeiçoar os seus conhecimentos junto com a graduação. E se formar no ensino superior com chave de ouro.


A Doctum, está focada na capacitação do aluno para o mercado de trabalho. E foi pensando nisso, que queremos dar a oportunidade de agregar mais conhecimento para a sua área de estudo, nossos alunos têm acesso a minicursos com certificação 100% online e gratuito entre outros métodos de aprendizado.

Então continue a leitura e conheça todas as oportunidades que preparamos para você!

“
**Chegue mais que a casa é sua,
sinta-se à vontade!**
”

1. Canais de atendimento do aluno

CENTRAL DE ATENDIMENTO

 0800 033 1100

 Chat via Portal do aluno

CLICK  para mensagens de Whatsapp

QUANDO ACESSAR:

Dúvidas e orientações gerais sobre assuntos acadêmicos, financeiros e tutoria.

Horário: segunda a sexta, das 8h às 21h.

ATENDIMENTO - UNIDADE DE ENSINO

Almenara	(33) 3721-1251 (33) 99937-0341
Carangola	(33) 9978-2789 (33) 9965-0752
Caratinga	(33) 3322-6219 (33) 3322-6221 (33) 3322-6300
Cataguases	(33) 3422-7322
Guarapari	(27) 99935-1127 (27) 99972-4586
Ipatinga	(33) 99968-4118 (31) 99580-2983
Iuna	(33) 99909-8762
João Monlevade	(31) 3852-4000
Juiz de Fora Centro	(32) 3026-0354
Juiz de Fora Itamar Franco	(32) 3232-6025 (32) 99816-6260
Juiz de Fora Zona Norte	(32) 3221-3884 (33)99915-3982
Leopoldina	(32) 3441-7162 (32) 99802-2767
Manhuaçu	(33) 3332-4148 (33) 99965-1718 (33) 99103-8794
Serra	(33) 99950-8797 (27) 99817-0041 (33) 99985-0658
Teófilo Otoni	(33) 3529-3157 (33) 99959-9938
Vila Velha	(27) 3061-9207 (27) 3061-9201
Vitória	(27) 3331-3000 (27) 99959-9771

QUANDO ACESSAR:

Dúvidas e orientações gerais sobre assuntos acadêmicos e financeiros.

Horário: de acordo com o funcionamento de cada unidade.


RENEGOCIAÇÃO DE DÉBITOS

Portal de Negociação do Aluno

QUANDO ACESSAR:

Caso queira negociar seus débitos com a Instituição de maneira simples e ágil.

COLAÇÃO DE GRAU

 eventos@doctum.edu.br

QUANDO ACESSAR:

Dúvidas e orientações gerais sobre colação de grau.

FALE COM A DOCTUM

 faleconosco@doctum.edu.br

QUANDO ACESSAR:

Canal utilizado como ouvidoria. Reclamações, críticas e sugestões.

Prazo de retorno: até 5 dias úteis

FALE COM O TUTOR

 Chat do Ambiente Virtual de Aprendizagem

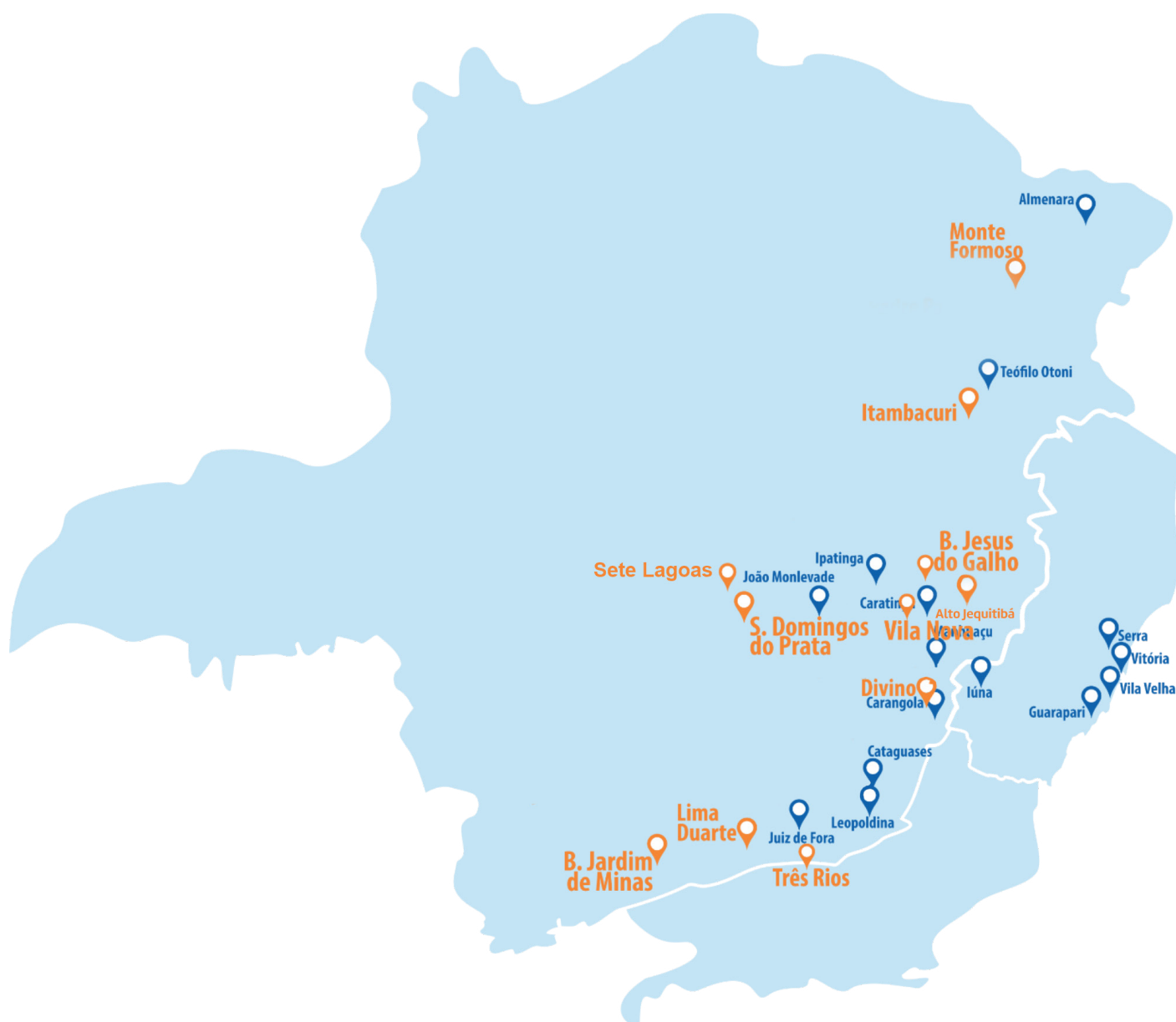
QUANDO ACESSAR:

Suporte nos assuntos relacionados aos conteúdos acadêmicos e técnicos dos cursos e disciplinas EAD.

2. Unidades e polos da Rede de Ensino Doctum

● Cursos de graduação presencial, semipresencial e EAD

● Polos EAD



3. Modelos de ensino

As modalidades **Presencial** e **Semipresencial** contam com aulas presenciais na Unidade algumas vezes na semana, aulas conectadas ao vivo com os professores e disciplinas com conteúdo através do Ambiente Virtual de Aprendizagem (AVA).

A principal diferença entre as duas modalidades é a quantidade de vezes na semana que o aluno precisa comparecer à faculdade. Além disso, os alunos têm à disposição tutores virtuais e presenciais para auxiliar nas suas necessidades acadêmicas e dúvidas técnicas.

Na modalidade **EaD**, além da flexibilidade de estudar de onde e quando quiser, o curso de graduação é 100% online, o aluno dispõe de diversos objetos de aprendizagem dentro do AVA para aproveitar ao máximo o conteúdo do curso: texto, ilustrações, vídeos curtos, áudios, animações, etc.

Durante o semestre, ocorre a aula conectada ao vivo com o professor da disciplina para tirar as dúvidas e debater pontos específicos do conteúdo estudado até ali. Sem esquecer que durante todo o curso, os tutores dão suporte pelo whatsapp, chat, fórum das disciplinas.



O diploma do curso da modalidade de ensino a distância tem a mesma validade de um curso presencial e conceito máximo de reconhecimento do MEC.

Muita informação bacana, não é mesmo? E não para por aí, em todas as **modalidades de ensino**, os alunos podem acessar as Rotas do Saber, Curso de Extensão, Ampliando o Saber e Atualização Profissional. São minicursos 100% online e gratuitos disponibilizados no AVA.

Desta forma, poderá ter certificação de cursos relacionados a sua área de estudo e direcionados na capacitação para o marketing pessoal, carreira, planejamento e negociação. Confira os cursos disponíveis.



4. Linguagem Acadêmica

Você já recebeu alguma mensagem da Doctum ou já ouviu algum termo que não soube o significado? Vamos esclarecer algumas dúvidas relacionadas às expressões acadêmicas.

Calouros	Ao ingressar na faculdade, o novo aluno recebe o nome de calouro. O calouro está no primeiro semestre do curso em qualquer modalidade de ensino.
Veteranos	A diferença de calouro para veterano é a quantidade de tempo que eles já viveram no ambiente universitário. A partir do segundo semestre até a formatura, os alunos são chamados de veteranos.
Egressos	Todos os estudantes que concluíram um nível completo de educação superior. Neste caso, não estão mais matriculados na faculdade. Ao se formar, são chamados de egressos.
Discente	Refere-se aos alunos que frequentam algum curso de graduação.
Docente	É o nome que se dá a pessoa que ensina, neste caso, o professor.

CPC (CONCEITO PRELIMINAR DE CURSO)

É o conceito que avalia o curso, em uma escala de 1 a 5. Para o cálculo, são considerados: Conceito Enade (desempenho dos estudantes na prova do Enade); Indicador de Diferença entre os Desempenhos Observado e Esperado (IDD); corpo docente (informações do Censo Superior sobre o percentual de mestres, doutores e regime de trabalho) e percepção dos estudantes sobre seu processo formativo (informações do Questionário do Estudante do Enade). Fonte: MEC.

IGC (ÍNDICE GERAL DE CURSOS)

O IGC avalia os cursos de graduação e de pós-graduação (mestrado e doutorado). Na graduação, o cálculo é baseado no CPC (Conceito Preliminar de Curso), que avalia o desempenho dos estudantes, do corpo docente, da infraestrutura e na organização didático-pedagógica.

5. Contrato de Prestação de Serviços

Contrato de prestação de serviços educacionais

O **contrato** é um instrumento legal que tem o objetivo dar segurança para ambas as partes que acordam sobre o exercício, as condições e o pagamento pela prestação dos serviços educacionais.

O contrato educacional da Doctum funciona no formato de semestralidade. O que significa dizer que o aluno pagará para a Instituição um total de 6 (seis) parcelas, de acordo com a semestralidade do curso.

A cada semestre será necessário renovação da matrícula em campanha promovida pela Instituição de ensino, até o fim do seu curso.

O documento traz informações sobre o valor global da parcela, percentual de desconto e valor com desconto destinado para pagamento.

A manutenção do desconto adquirido no ingresso está vinculada ao pagamento até o vencimento de cada parcela, ou seja, todo dia 10 (dez) de cada mês.



6. Calendário Acadêmico

Confira o calendário acadêmico deste semestre e se organize!

Calendário Acadêmico

Presencial

INICIO DO SEMESTRE 2023.2:

08 de Agosto

SEMANA DE PROVAS – 1ª ETAPA:

02 a 06 de Outubro

APLICAÇÃO DE PROVAS – SEGUNDA CHAMADA 1ª ETAPA

10 de Outubro

SEMANA DE PROVAS – 2ª ETAPA

30 a Novembro a 07 de Dezembro

APLICAÇÃO DE PROVA INTEGRADORA

07 de Dezembro

APLICAÇÃO DE PROVAS – SEGUNDA CHAMADA 2ª ETAPA

08 e 11 de Dezembro

REQUERIMENTO E REALIZAÇÃO DAS PROVAS DE EXAME ESPECIAL

22 de Dezembro

ENTREGA DOS RESULTADOS FINAIS À SECRETARIA

22 de Dezembro

FORMAÇÃO COMPLEMENTAR OPCIONAL – ROTAS DO SABER

Acesso livre durante todo o semestre

Disciplinas EaD e Semipresencial

INICIO DO SEMESTRE 2023.2:

08 de Agosto

Atividades Dissertativas para as disciplinas EAD 100%

Até 08 de Novembro

Atividades Objetivas para as disciplinas EAD 100%

Até 04 de Dezembro

Atividades Presenciais dos Cursos Semipresenciais*

Até 04 de Dezembro

Provas dos cursos EAD e Semipresencial*

Até 04 de dezembro

Exame Especial dos cursos EAD e Semipresencial*

01 de outubro a 11 de dezembro

Formação Complementar – Trilhas de Aprendizagem Avançada

Acesso livre durante todo o semestre

Fim do Semestre

22 de Dezembro

*As provas das disciplinas práticas e exames especiais dos cursos Semipresenciais

7. Formações plataformas Acadêmicas


Ambiente Virtual de Aprendizagem (AVA)

Você já entrou pela primeira vez em um ambiente virtual e teve a sensação que não conseguiria aprender a navegar? Este sentimento é comum quando estamos conhecendo um novo espaço. Todavia, basta criar uma rotina de acesso para entender a lógica do espaço. E depois, conhecer os detalhes e caminhos que podem ajudar a ampliar o conhecimento, especialmente no (AVA).

Este ambiente irá potencializar a sua graduação! Os alunos da modalidade presencial, semipresencial e EAD, podem acessar além das disciplinas EAD demais objetos de aprendizagem, como conteúdos complementares às Rotas do Saber, Ampliando o Saber e as disciplinas de nivelamento.



O acesso ao AVA é através do ECOSISTEMA ou ADX.



É neste ambiente que você cursará a(s) disciplina(s) EaD.




Caso tenha alguma dificuldade de acesso ao AVA, procure imediatamente o Tutor

Conheça alguns itens de apoio dentro do AVA:

Espaço do Aluno



Dar visibilidade às informações sobre o curso para o estudante.



Fomentar a participação em atividades de ensino, pesquisa e extensão.



Estabelecer um canal de contato contínuo entre o estudante e a coordenação de curso.

Material Complementar

Materiais complementares das disciplinas, podendo ser livros, links externos para vídeos e sites, textos bibliográficos entre outros.

Estante Virtual

Você encontra o livro completo da disciplina produzido pelo professor especialista. Ele também poderá acrescentar no decorrer do semestre Podcast onde serão discutidas as temáticas das unidades. Os conteúdos podem ser baixados e utilizados onde e quando você quiser.

Tutoriais e manuais

Disponibiliza, por meio do canal indexado ao YouTube, vídeos e animações produzidos para orientar os estudantes quanto às ações no Ambiente Virtual de Aprendizagem e sobre a vida acadêmica.

Rotas do saber

Por meio desse bloco, o estudante será direcionado às salas de cursos gratuitos, oferecidos pela Rede de Ensino Doctum. As Rotas do Saber se constituem como formação ampliada, a partir da escolha, pelo estudante, de cursos que discutem temas relacionados ao seu curso de maneira conectada à intervenção no mundo do trabalho.

Apresentação de defesa – TCC

Também dispõe de artigos e vídeo de apresentação de alunos, para apreciação;

Tirando Dúvidas

Para tirar dúvidas basta clicar no link com o nome do tutor e será encaminhado para tela de perfil onde poderá mandar mensagens tirando suas dúvidas.

Caso precise entender um pouco mais sobre as plataformas acadêmicas, preparamos um treinamento para você conhecer as ferramentas que vão fazer parte do seu dia a dia aqui na Doctum.

Escolha sua forma de contato preferida e fale com a Central de Tutoria para ter acesso às informações necessárias para participação no treinamento.

A **Central de Tutoria** atende de segunda a sexta através do whatsapp **(33) 3322-6300** e também através do e-mail **tutoria.virtual@doctum.edu.br**. A formação será realizada online utilizando o Google Meet.

8. Financeiro/Pagamentos

As parcelas da semestralidade, a serem pagas mensalmente, têm vencimento todo dia 10 (dez) de cada mês, e podem ser pagas em qualquer agência bancária.

Ocorrendo atraso no pagamento, de quaisquer das parcelas será cobrado do aluno juros e multa.

ATENÇÃO ÀS INFORMAÇÕES IMPORTANTES SOBRE PIX




rede de ensino
DOCTUM

Não é autorizado realizar o pagamento das mensalidades via **PIX**, visto que, não temos rastreabilidade e baixa automática.

Ressaltamos que o pagamento da mensalidade deverá ser realizado **EXCLUSIVAMENTE** via **BOLETO BANCÁRIO** retirado junto ao Portal do Aluno.

ENTENDA SEU BOLETO



Seu boleto está estruturado da seguinte forma.

104-0		10499.76937 90000.100041 03001.476302 7 89510000076666			
Beneficiário: INSTITUTO ENSINAR BRASIL			CPF/CNPJ	Agência / Código Beneficiário	
Endereço do Beneficiário			UF MG	CEP	
Data Documento 04/04/2022 00:00:00	Nr. Documento 0000000000000016420	Aceite N	Data do Processamento 05/04/2022	Nosso Número 14/00000030014763-0	
Instruções (Texto de Responsabilidade do Beneficiário):					
Pagador :					
Aqui você confere a data de vencimento do boleto			CNPJ/CPF: Valor contratual	UF : MG	CEP:
Carteira RG	Espécie RS	Vencimento 10/04/2022 00:00:00	Valor do Documento 766,66	Valor Cobrado 766,66	
0800 726 0101 (informações, reclamações, sugestões e elogios) Para pessoas com deficiência auditiva ou de fala: 0800 726 2492 Ouvidoria: 0800 725 7474 caixa.gov.br			Autenticação Mecânica - Recibo do Pagador		

104-0		10499.76937 90000.100041 03001.476302 7 89510000076666			
Local de Pagamento PREFERENCIALMENTE NAS CASAS LOTÉRICAS ATÉ O VALOR LIMITE			Vencimento 10/04/2022		Agência / Código Beneficiário
Beneficiário: INSTITUTO ENSINAR BRASIL			CPF/CNPJ	Nosso Número 14/00000030014763-0	
Data Documento 04/04/2022 00:00:00	Nr. Documento 00000000000000016420	Esp. Doc DM	Aceit N	Data do Processamento 05/04/2022	
Uso do Banco	Carteira RG	Espécie RS	Qtde Moeda	Valor	(=) Valor do Documento 766,66
Instruções (Texto de Responsabilidade do Beneficiário):					(-) Desconto/Abatimento
PARCELA: 4 TURMA: BIO3N1 — parcela e turma de referência					
ATÉ O VENCIMENTO CONCEDER DESCONTO DE R\$ 467,66 — Valor do desconto a ser aplicado com pagamento até o vencimento					(+) Juros/Multas
APÓS VENCIMENTO COBRAR MULTA POR ATRASO DE R\$ 15,33					(-) Valor Cobrado
APÓS VENCIMENTO COBRAR MORA DIÁRIA DE R\$ 0,26					
APÓS 5 DIAS DE ATRASO, ESTARÁ SUJEITO A INSCRIÇÃO NO SPO/SENASA.					
Pagador :			CNPJ/CPF: POTÉ	UF : MG	CEP:
Informações do aluno(a) (nome, endereço)					
Sacador / Avalista:					



Se for necessário, ele pode ser atualizado a qualquer tempo através do portal acadêmico, no menu “financeiro”. Caso queira negociar seus débitos com a Instituição você poderá acessar o Portal de Negociação do Aluno ou entrar em contato com nossa equipe de atendimento através do **0800 033 11 00**.

9. Orientações para a criação de e-mail institucional para calouros

Orientações para a criação de e-mail institucional para calouros

Todo aluno de graduação **presencial** e **semipresencial** matriculado tem uma conta de e-mail institucional com o domínio **@doctum.edu.br**. Por ele acontece o acesso às aulas conectadas através do Meet e, assim, evitamos a entrada de pessoas não habilitadas em nossos encontros.



ATENÇÃO!

Você receberá o seu acesso e as suas informações de login e senha da conta de e-mail. O acesso ao sistema acadêmico é feito normalmente pela página do Gmail.com.

As aulas conectadas, devem ser acessadas no dia e horário da aula **AO VIVO**, indicada na sua grade de horário, para contabilizar a frequência. Você será considerado PRESENTE somente se estiver conectado.



FIQUE LIGADO!

Você vai se beneficiar com a extensão .edu.br em vários sites e ferramentas que dão acesso gratuito ou temporário à estudantes a partir deste e-mail, como Microsoft Office, Autodesk, Lumion, Adobe, entre outros.

Você vai se beneficiar com a extensão .edu.br em vários sites e ferramentas que dão acesso gratuito ou temporário à estudantes a partir deste e-mail, como Microsoft Office, Autodesk, Lumion, Adobe, entre outros.

Mas é importante ressaltar que a conta institucional deve ser utilizada exclusivamente para o acesso às aulas e ferramentas de apoio educacional, além de troca de mensagens e arquivos entre os alunos e professores relacionados à sua atividade acadêmica.

Está vedado utilizar o e-mail para criação de contas em redes sociais, e-commerce e aplicativos de compra em geral, contas bancárias, cadastros em plataformas oficiais governamentais, entre outros. O acesso ao e-mail será cortado em caso de trancamento da matrícula ou conclusão do curso, não estando a instituição obrigada a fornecer acesso posterior ao conteúdo arquivado.

10. Salas de conteúdo

São salas regulares com 5 unidades de aprendizagem sobre uma determinada disciplina do curso de graduação. Dessa forma, o aluno tem acesso a um conteúdo extra para a sua aprendizagem.

11. Coordenadores Gerais de Cursos, Coordenadores de curso, Apoio de Coordenação, Tutores.

Coordenadores gerais de Curso:

Responde pela gestão acadêmica dos cursos da Rede, transformando em um local privilegiado para o desenvolvimento do aluno, sua criatividade e senso crítico. Coordena os aspectos curriculares do curso, como um todo, em suas interações institucionais e com a sociedade.

Coordenador de Curso:

São os responsáveis por realizar reuniões com as turmas, em diferentes momentos do semestre, com intuito de promover a integração, passar orientações e avaliar possibilidades de qualificações a partir da perspectiva dos estudantes.

O coordenador faz o acolhimento dos calouros para apresentar o curso, coordena e supervisiona o planejamento e execução dos trabalhos de conclusão de curso (TCC), juntamente com os professores encarregados pela orientação dos alunos.

Além disso, é quem estimula e promove a realização dos trabalhos complementares do curso (ACGs), quem orienta e acompanha a atividade de monitoria e estágio.

Apoio de Coordenação

São os responsáveis por oferecer apoio aos alunos, facilitando acesso à biblioteca, internet, textos, registros acadêmicos, reprografia, encaminhamento ao psicopedagogo e oferta de mecanismos de nivelamento.

Tutor

Os tutores auxiliam os alunos nos assuntos relacionados aos conteúdos acadêmicos e técnicos. Eles podem ajudar com problemas de acesso no AVA, correção de atividades, lançamento de notas. Ele acompanhará de perto seus estudos e estará disponível diariamente na Central de Tutoria e no Ambiente Virtual para responder suas dúvidas e questionamentos.



12. Carteirinha de Estudante

*Ei estudante, não sabe como fazer a sua
carteirinha de estudante?*

Acesse agora o ADX ou Ecosystema.

No menu Requerimento Documentos, clique em Carteirinha de Estudante.

Pronto! Se toda a documentação estiver certinha, a sua carteirinha será gerada e você poderá imprimir ou utilizá-la no formato online.



DOC
TUM [ID]²

rede de ensino
DOCTUM
uniDOCTUM

CARTEIRINHA ESTUDANTIL



Marcos Pereira da Silva



Mg 21.950.857



705.168.736-01



14/04/2003

É indispensável a apresentação conjunta de documento oficial com foto.

DOC
TUM [ID]²

rede de ensino
DOCTUM
uniDOCTUM

CARTEIRINHA ESTUDANTIL



Caratinga



Graduação



Administração



Nº 211300050

Este documento é emitido eletronicamente pela plataforma acadêmica e tem sua validade até: **09/08/2022**. Em caso de dúvidas, entre em contato pelo 0800 033 1100

13. Biblioteca Virtual

A Rede de Bibliotecas Doctum possui cerca de 60.000 catálogos e oferece, por meio desse sistema, a consulta do acervo das nossas 15 bibliotecas, permitindo seu acesso ao acervo completo. Acesse agora de onde você estiver e crie uma rotina de leitura!



14. Requerimentos

Através do seu portal acadêmico você poderá realizar requerimentos de acordo com o assunto que necessita de atendimento.

É simples, basta abrir o seu portal, clicar em requerimentos e escolher a opção/assunto que deseja. Ao solicitar o requerimento você terá acesso do prazo de entrega e poderá acompanhar o processo de solicitação neste mesmo local.

15. Avaliação: Cursos Presenciais

As avaliações são compostas por **10 questões** valendo 2 pontos cada, totalizando 20 pontos.

As avaliações do Exame Especial são compostas por 20 questões de 5 pontos cada, totalizando 100 pontos. O aluno só é aprovado se alcançar acima de 70% de aproveitamento. As questões são baseadas em todo o conteúdo abordado durante o semestre letivo.

16. Pontuação e frequência

Será considerado reprovado na disciplina, sem direito ao Exame Final, o aluno que obtiver média inferior a **50 (cinquenta) pontos** no conjunto dos trabalhos escolares, avaliações e provas.

Ainda, independentemente dos demais resultados obtidos, é considerado reprovado na disciplina o aluno que não obtenha frequência a, no mínimo, 75% (setenta e cinco por cento) do total da carga horária da disciplina.



17. ACG's

(Atividades Complementares de Graduação)

As Atividades Complementares de Graduação é componente curricular obrigatório para todos os cursos de graduação e possibilitam ao aluno a busca por outras fontes de conhecimentos, ampliando a sua formação acadêmica e enriquecendo o processo de ensino-aprendizado.

As ACG's caracterizam-se por uma gama variada de atividades de pesquisa e extensão, cursos de atualização e aperfeiçoamento, projetos de consultoria e de ação comunitária, atividades de monitoria e disciplinas em outros cursos da instituição, participação em palestras, seminários, congressos e conferências.


Verifique a estrutura curricular do seu curso e veja qual o tempo mínimo exigido para a conclusão da carga horária ACG.

“
Horas ACG já disponíveis
para você!
”

No Espaço do Aluno você encontra uma variedade de cursos, como: os de Nivelamento, das Rotas do Saber e Ampliando o Saber. É importante ressaltar que as atividades escolhidas devem ser direcionadas para o seu curso. Após a conclusão, gere o certificado e solicite a validação através de requerimento no portal ADX ou Ecossistema.



Tutoriais
Atividades Internas



Tutoriais
Atividades Externas

O estudante deve obter pelo menos **60%** de aproveitamento para ter direito ao certificado!

18. Projeto Integrador

O Projeto Integrador tem como objetivo agregar na formação integral do indivíduo, a fim de responder às necessidades pessoais e às exigências de uma sociedade em constante transformação. Durante a graduação, são oferecidas modalidades de extensão e pesquisa com temáticas que desenvolvem a construção de diagnósticos e aprendizagem na prática.

A prática pedagógica deixa de ser pautada na figura do professor-transmissor e do aluno-receptor e passa para um novo paradigma que requer um professor-orientador e um aluno-pesquisador.

No final do período, os projetos são apresentados no evento chamado “**Ateliê Científico**”, realizado presencialmente nas unidades.

Esse é um diferencial da Rede Doctum que por meio de seus professores, possibilita a oferta de formação inicial e continuada de excelência aos seus alunos e à comunidade como um todo.



Ateliê
o técnico-científico

19. Estágio/Monitoria

Estágio Curricular

O estágio curricular é o conjunto de atividades de aprendizado profissional desenvolvidas junto a pessoas jurídicas de direito público ou privado, como parte integrante das estruturas curriculares dos cursos de graduação.

Esta prática, proporciona para o aluno a vivência na rotina de trabalho e aplicar as técnicas aprendidas na sala de aula.

Estágio supervisionado

Os estágios supervisionados são orientados, acompanhados e avaliados por professores nomeados supervisores. São práticas pré-profissionais exercidas em situações reais de trabalho.



Verifique a carga horária obrigatória e qual o período do seu curso você poderá realizar o estágio com o coordenador de curso. A lista de empresas e convênios para estágio, fica disponível na secretaria acadêmica da sua unidade.

20. Renovação de matrícula, quando fazer?

A renovação de matrícula é o ato formal de reafirmação do vínculo com o curso e à instituição, devendo ser feita a cada semestre letivo, a fim de garantir os direitos como aluno, portanto, sendo condição para que seja considerado regularmente matriculado.

O estudante com pendência junto à Instituição não poderá renovar sua matrícula enquanto não regularizar a situação. É necessário que não haja débitos pendentes com a Biblioteca, Secretaria de Registro Acadêmico e Departamento Financeiro.

Atenção: o aluno que deixar de efetivar matrícula por dois períodos consecutivos será desligado por abandono de curso e sua matrícula será cancelada no sistema.

21. ENADE

O ENADE é o Exame Nacional de Desempenho de Estudantes. O objetivo da prova é avaliar o desempenho dos estudantes (ingressantes e concluintes dos cursos selecionados naquela edição) com relação aos conteúdos programáticos previstos nas diretrizes curriculares dos cursos de graduação, o desenvolvimento de competências e habilidades necessárias ao aprofundamento da formação geral e profissional.

A partir deste resultado, é possível verificar o nível de atualização dos estudantes com relação à realidade brasileira e mundial.

É componente curricular obrigatório dos cursos de graduação, composto por uma prova para avaliação individual e um questionário socioeconômico.



IMPORTANTE:

**O aluno que faltar a prova
ou não preencher o
questionário, não cola grau.**

22. TCC

Na estrutura curricular de alguns cursos, está prevista a elaboração do TCC - Trabalho de Conclusão de Curso.

Através da produção e defesa em banca do TCC, o aluno demonstra todo o conhecimento e as competências adquiridas ao longo da graduação e sua capacidade de ingressar no mercado e/ou no meio acadêmico.



23. Colação de grau

Conheça um pouco mais sobre esse momento inesquecível da sua graduação!

A Colação de Grau é um ato oficial, de caráter obrigatório, público e solene para os concluintes do curso de graduação. Em nenhuma hipótese, haverá dispensa da Colação de Grau, visto ser imprescindível para a emissão do diploma. Existem três tipos:

1- Administrativa

Colação de grau presencial e administrativa: realizada dentro da própria unidade de ensino, é a colação oficial e jurídica da faculdade, em que os acadêmicos assinam o livro de ata e recebem o grau acadêmico a que têm direito. Portanto, para que tenha validade legal, a solenidade precisa cumprir uma série de formalidades e seguir um ritual pré-estabelecido pela Rede. O rito será juramento e assinatura de ata.

2- Conectada

A formatura CONECTADA é realizada em data e horário definidos pela Secretaria de Registro Acadêmico, reunindo formandos de vários cursos. Nessa modalidade o evento é realizado online com transmissão ao vivo pela página da Rede Doctum no YouTube. Para participar da Colação de Grau Conectada, o/a aluno(a) PRECISA estar em situação regular e ser considerado apto(a) pela secretaria da faculdade.

3 - Festiva

A outorga de grau pode ser realizada em um local apropriado (salão de festas, auditório, teatro ou estrutura montada), escolhido em comum acordo com o setor responsável de Eventos da Doctum. Para participar da Colação de Grau Festiva, o/a aluno(a) PRECISA estar em situação regular e ser considerado apto(a) pela secretaria da faculdade. Somente assim poderá participar da cerimônia na data estabelecida pela Instituição.

Calendário

As datas das Colações de Grau serão divulgadas com até 6 meses de antecedência e estarão disponíveis nas secretarias das unidades.

Contato

Para informações e dúvidas sobre a Colação de Grau,
enviar e-mail para

eventos@doctum.edu.br



24. Egressos

A Rede de Ensino Doctum quer manter contato com seus ex-alunos e, para isso, criou em dezembro de 2021, o “Programa Sempre Doctum”!

Para nós, a parceria que começou na sala de aula não termina com a formatura.

Através do programa, o egresso tem direito a descontos, cursos gratuitos, vagas de emprego e muito mais.



Se interessou?

Clique aqui e saiba mais!

Acompanhe também no instagram
@sempredoctum

rede de ensino
DOCTUM

Transformando vidas